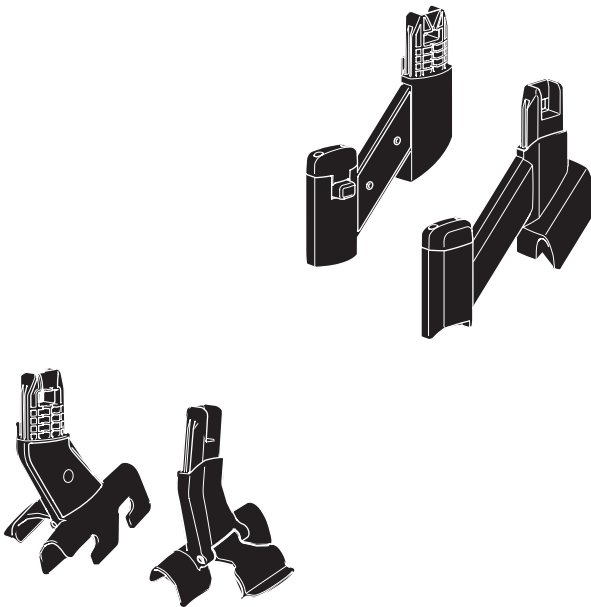






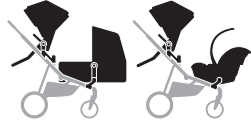






➤ Instructions





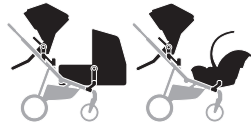






Thule Sleek Adapter Kit

11000326



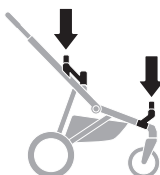
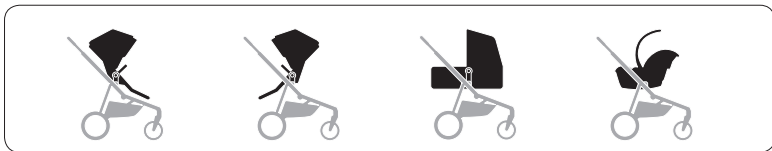


				
MAX kg 	 15 kg + 15 kg	 9 kg + 9 kg	 9 kg + 9 kg	 15 kg + 9 kg
MAX kg 	5 kg			

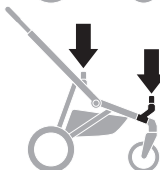
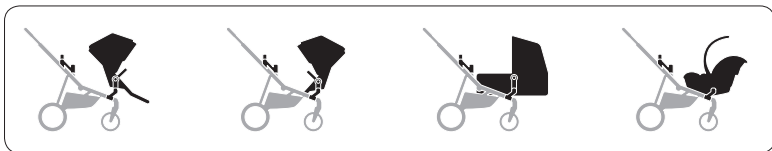
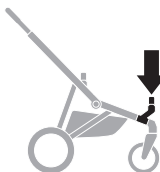
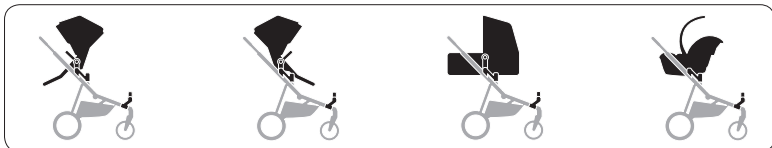
				
MAX lbs 	 33 lbs + 33 lbs	 20 lbs + 20 lbs	 20 lbs + 20 lbs	 33 lbs + 20 lbs
MAX lbs 	11 lbs			



EN Approved configurations / **DE** Erlaubte Konfigurationen / **FR** Configurations approuvées / **NL** Goedgekeurde opstellingen / **IT** Configurazioni approvate / **ES** Configuraciones aprobadas / **PT** Configurações aprovadas / **SV** Godkända konfigurationer / **DK** Godkendte konfigurationer / **NO** Godkjente konfigurasjoner / **FI** Hyväksytyt kokoonpanot / **ET** Heakskiidetud kombinatsioonid / **LV** Atļautās konfigurācijas / **LT** Patvirtintos konfigūracijos / **PL** Zatwierdzone konfiguracje / **RU** Допустимая конфигурация / **UK** Схвалені конфігурації / **BG** Одобрени конфигурации / **CS** Schválené konfigurace / **SK** Schválené konfigurácie / **SL** Odobrene konfiguracije / **RO** Configurații aprobate / **HU** Jóváhagyott konfigurációk / **EL** Εγκριμένες διαμορφώσεις / **TR** Onaylı konfigürasyonlar / **HE** תוצרת או תואמת / **AR** مجتعل ريغ تانويقتل / **ZH-CN** 已被认可的配置 / **ZH-TW** 核准的配置圖 / **JA** 承認済み構成 / **KO** 승인 구성 / **TH** 核准ที่ได้ออกมณัฒ / **MS** Konfigurasi diluluskan



EN Not Approved configurations / **DE** Nicht erlaubte Konfigurationen / **FR** Configurations non approuvées / **NL** Niet goedgekeurde opstellingen / **IT** Configurazioni non approvate / **ES** Configuraciones no aprobadas / **PT** Configurações não aprovadas / **SV** Ej godkända konfigurationer / **DK** Ikke godkendte konfigurationer / **NO** Ikke godkjente konfigurasjoner / **FI** Ei-hyväksytyt kokoonpanot / **ET** Sobimatud kombinatsioonid / **LV** Neatļautās konfigurācijas / **LT** Nepatvirtintos konfigūracijos / **PL** Niezatwierdzone konfiguracje / **RU** Недопустимая конфигурация / **UK** Несхвалені конфігурації / **BG** Неодобрени конфигурации / **CS** Neschálené konfigurace / **SK** Neschálené konfigurácie / **SL** Neodobrene konfiguracije / **RO** Configurații neaprobrate / **HU** Nem jóváhagyott konfigurációk / **EL** Μη εγκριμένες διαμορφώσεις / **TR** Onaylanmayan konfigürasyonlar / **HE** תוצרת או תואמת / **AR** مجتعل ريغ تانويقتل / **ZH-CN** 未被认可的配置 / **ZH-TW** 未核准的配置圖 / **JA** 非承認構成 / **KO** 비승인 구성 / **TH** 核准ที่ได้ออกมณัฒ / **MS** Konfigurasi tidak diluluskan



EN

IMPORTANT

Keep these instructions for future reference. Your child's safety may be affected if you do not follow these instructions.

WARNING!

- Ensure that all the locking devices are engaged before use.
- Do not let your child play with this product.
- Only use replacement parts supplied or approved by the manufacturer.
- This child carrier will become unstable if the manufacturer's recommended load is exceeded.

IMPORTANT INFORMATION

Thule Sleek Adapter kit is compatible with Thule Sleek, Thule Sleek Sibling Seat, Thule Sleek Bassinet and Thule Sleek Car Seat Adapters.

DE

WICHTIG

Bewahren Sie diese Anleitungen zum Nachschlagen auf. Die Sicherheit Ihres Kindes kann beeinträchtigt werden, wenn Sie diese Anleitungen nicht befolgen.

ACHTUNG!

- Stellen Sie vor der Verwendung sicher, dass alle Verriegelungen eingerastet sind.
- Lassen Sie Ihr Kind nicht mit diesem Artikel spielen.
- Es dürfen nur vom Hersteller gelieferte oder zugelassene Ersatzteile verwendet werden.
- Dieser Kindertransporter wird instabil, wenn die vom Hersteller empfohlene Zuladung überschritten wird.

WICHTIGE INFORMATIONEN

Thule Sleek Adapter kit ist kompatibel mit Thule Sleek, Thule Sleek Sibling Seat, Thule Sleek Bassinet und Thule Sleek Car Seat Adapters.

FR

IMPORTANT

Conservez ces instructions pour référence future. Leur non-respect pourrait compromettre la sécurité de votre enfant.

AVERTISSEMENT !

- Veillez à ce que tous les dispositifs de verrouillage soient bien enclenchés avant utilisation.
- Ne laissez pas votre enfant jouer avec ce produit.
- Utilisez uniquement les pièces de rechange fournies ou approuvées par le fabricant.
- Cette remorque pour enfant perdra sa stabilité si vous dépassez la charge recommandée par le fabricant.

INFORMATIONS IMPORTANTES

Thule Sleek Adapter kit est compatible avec Thule Sleek, Thule Sleek Sibling Seat, Thule Sleek Bassinet, Thule Sleek Car Seat Adapters.

NL

BELANGRIJK

Bewaar deze instructies als toekomstig naslagwerk. De veiligheid van uw kind komt in het gedrang als u deze instructies niet opvolgt.

WAARSCHUWING!

- Zorg dat alle vergrendelingen goed vastzitten voordat u de kinderwagen gebruikt.

- Laat uw kind niet met dit product spelen.
- Gebruik alleen vervangende onderdelen die door de fabrikant zijn geleverd of goedgekeurd.
- Deze kinderwagen wordt instabiel als de door de fabrikant aanbevolen belasting wordt overschreden.

BELANGRIJKE INFORMATIE

Thule Sleek Adapter kit is geschikt voor de Thule Sleek, Thule Sleek Sibling Seat, Thule Sleek Bassinet, Thule Sleek Car Seat Adapters.

IT

IMPORTANTE

Conservare le istruzioni per consultarle in futuro. La sicurezza dei tuoi bambini potrebbe essere a rischio se non segui queste istruzioni.

AVVERTENZA!

- Assicurarsi che tutti i dispositivi di blocco siano inseriti prima dell'utilizzo.
- Non lasciare che il bambino giochi con questo prodotto.
- Utilizzare solo pezzi di ricambio forniti o approvati dal produttore.
- Il passeggino diventa instabile se si supera il limite di peso stabilito dal produttore.

INFORMAZIONI IMPORTANTI

Thule Sleek Adapter kit è compatibile con Thule Sleek, Thule Sleek Sibling Seat, Thule Sleek Bassinet, Thule Sleek Car Seat Adapters.

ES

IMPORTANTE

Conserve estas instrucciones para futuras consultas. Si no sigue estas instrucciones, puede poner en peligro la seguridad de su hijo.

ADVERTENCIA

- Asegúrese de que los dispositivos de bloqueo están activados antes de usar el producto.
- No deje que el niño juegue con este producto.
- Utilice solo piezas de repuesto suministradas o aprobadas por el fabricante.
- El carrito se volverá inestable si se supera la carga recomendada del fabricante.

INFORMACIÓN IMPORTANTE

Thule Sleek Adapter kit es compatible con Thule Sleek, Thule Sleek Sibling Seat, Thule Sleek Bassinet, Thule Sleek Car Seat Adapters.

PT

IMPORTANTE

Conserve estas instruções para referência futura. A segurança da sua criança pode ser afectada se não seguir estas instruções.

AVISO!

- Certifique-se de que todos os dispositivos de bloqueio estão engatados antes da utilização.
- Não deixe as crianças brincarem com este produto.
- Só devem ser utilizadas peças de substituição fornecidas ou aprovadas pelo fabricante.
- Este carrinho de transporte infantil comportar-se-á de forma instável se for excedida a carga recomendada pelo fabricante.

INFORMAÇÕES IMPORTANTES

Thule Sleek Adapter kit é compatível com Thule Sleek, Thule

Sleek Sibling Seat, Thule Sleek Bassinet, Thule Sleek Car Seat Adapters.

SV

VIKTIGT

Spara dessa instruktioner för framtida bruk. Ditt barns säkerhet kan påverkas om du inte följer dessa instruktioner.

VARNING!

- Kontrollera att alla låsanordningar är aktiverade innan vagnen används.
- Låt inte barn leka med produkten.
- Använd endast reservdelar som tillhandahålls eller är godkända av tillverkaren.
- Barnvagnen blir instabil om tillverkarens rekommenderade lastgränser överskrids.

VIKTIG INFORMATION

Thule Sleek Adapter är kompatibel med Thule Sleek, Thule Sleek Sibling Seat, Thule Sleek Bassinet, Thule Sleek Car Seat Adapters.

DK

VIKTIGT!

Gem denne vejledning til fremtidig reference. Du risikerer at udsætte dit barn for fare, hvis du ikke følger disse anvisninger.

ADVARSEL!

- Sørg for, at alle låseenhederne er låst fast inden anvendelse.
- Lad ikke dit barn lege med dette produkt.
- Brug kun reservedele, som er leveret eller godkendt af producenten.
- Vognen bliver ustabil, hvis den af producenten foreskrevne bæreevne overskrides.

VIKTIGE OPLYSNINGER

Thule Sleek Adapter er kompatibel med Thule Sleek, Thule Sleek Sibling Seat, Thule Sleek Bassinet, Thule Sleek Car Seat Adapters.

NO

VIKTIG

Ta vare på disse instruksjonene, du kan få behov for dem senere. Hvis du ikke følger disse instruksjonene, kan det gå ut over barnets sikkerhet.

ADVARSEL!

- Kontroller at alle låsene er låst før du bruker vognen.
- Ikke la barnet leke med dette produktet.
- Bruk kun reservedeler som er levert eller godkjent av produsenten.
- Barnevognen blir ustabil hvis den brukes til å frakte mer enn det produsenten anbefaler.

VIKTIG INFORMASJON

Thule Sleek Adapter kit er kompatibel med Thule Sleek, Thule Sleek Sibling Seat, Thule Sleek Bassinet, Thule Sleek Car Seat Adapters.

FI

TÄRKEÄÄ

Pidä nämä ohjeet tallessa. Näiden ohjeiden noudattamatta jättäminen voi vaikuttaa lapsesi turvallisuuteen.

VAROITUS!

- Varmista ennen käyttämistä, että kaikki lukitusvälineet ovat lukittuneet paikalleen.
- Älä anna lapsen leikkiä täällä tuotteella.

501-8396-01

- Käytä vain valmistajan toimittamia tai hyväksymiä vaihtosisia.
- Lastenkuljetuskärrystä tulee epävakaava, jos valmistajan kuormasuositukset ylitetään.

TÄRKEITÄ TIETOJA

Thule Sleek Adapter kit on yhteensopiva Thule Sleek, Thule Sleek Sibling Seat, Thule Sleek Bassinet, Thule Sleek Car Seat Adapters.

PL

WAŻNE

Zachowaj te instrukcje do wykorzystania w przyszłości. W przypadku nieprzestrzegania tych instrukcji bezpieczeństwo dziecka może być zagrożone.

OSTRZEŻENIE!

- Przed użyciem wózka upewnij się, że wszystkie mechanizmy blokujące są włączone.
- Nie pozwól dziecku bawić się wózkami.
- Stosuj tylko części zamienne dostarczane lub zalecane przez producenta.
- Jeśli ciężar ładunku przekroczy zalecane przez producenta wartości, wózek będzie niestabilny.

WAŻNE INFORMACJE

Thule Sleek Adapter kit nadaje się do Thule Sleek, Thule Sleek Sibling Seat, Thule Sleek Bassinet, Thule Sleek Car Seat Adapters.

RU

ВАЖНО!

Сохраните данное руководство для дальнейшего использования. Безопасность вашего ребенка может быть под угрозой, если вы не следуете этим инструкциям.

ВНИМАНИЕ!

- Перед использованием коляски убедитесь, что все замки и фиксаторы застегнуты.
- Не разрешайте ребенку играть с данным продуктом.
- Следует использовать только те запасные детали, которые рекомендуются либо поставляются производителем.
- Детская коляска может потерять устойчивость, если превысить рекомендуемую производителем нагрузку.

ВАЖНАЯ ИНФОРМАЦИЯ

Thule Sleek Adapter kit подходит для Thule Sleek, Thule Sleek Sibling Seat, Thule Sleek Bassinet, Thule Sleek Car Seat Adapters.

CS

DŮLEŽITÉ

Uchovejte tyto pokyny pro budoucí použití. Při nedodržení těchto pokynů může být ohrožena bezpečnost vašich dětí.

VAROVÁNÍ!

- Před použitím zkontrolujte, zda jsou dobře upevněny všechny části.
- Nedovolte dětem, aby si s výrobkem hrály.
- Používejte pouze náhradní díly dodávané či schválené výrobcem.
- Pokud překročíte limit zatížení stanovený výrobcem, dětský vozík již nebude stabilní.

DŮLEŽITÉ INFORMACE

Thule Sleek Adapter kit je kompatibilní s produkty Thule Sleek, Thule Sleek Sibling Seat, Thule Sleek Bassinet, Thule Sleek Car Seat Adapters.

TR

ÖNEMLİ

Bu talimatları ileride başvurmak üzere saklayın. Bu talimatlara uymazsanız çocuğunuzun güvenliği etkilenebilir.

⚠ UYARI!

- Kullanmadan önce tüm kilitleme cihazlarının devreye girdiğinden emin olun.
- Çocuğunuzun bu ürünle oynamasına izin vermeyin.
- Yalnızca üretici tarafından sağlanan veya onaylanan yedek parçaları kullanın.
- Üretici tarafından önerilen yük miktarı aşırsa bu çocuk taşıyıcı stabilitesini kaybedebilir.

ÖNEMLİ BİLGİLER

Thule Sleek Adapter kit ürünü Thule Sleek, Thule Sleek Sibling Seat, Thule Sleek Bassinet, Thule Sleek Car Seat Adapters ile uyumludur.

SL

POMEMBNO

Shranite ta navodila za prihodrno uporabo. Če jih ne upoštevate, lahko ogrozite varnost otrok.

⚠ OPOZORILO!

- Pred uporabo se prepričajte, da so vsi blokirni mehanizmi zaskočeni.
- Otroku ne dovolite, da se igra s tem izdelkom.
- Uporabljajte samo nadomestne dele, ki jih dobavi ali odobri proizvajalec.
- Če je proizvajalčeva priporočena obremenitev presežena, bo voziček nestabilen.

POMEMBNE INFORMACIJE

Thule Sleek Adapter kit je združljiva z vozički Thule Sleek, Thule Sleek Sibling Seat, Thule Sleek Bassinet, Thule Sleek Car Seat Adapters.

ZH

重要須知

請妥善保留此說明，以便未來參考使用。如果不遵守這些說明規定，兒童安全可能會受到影響。

⚠ 警告!

- 使用前請確認所有鎖定裝置皆已安裝接合。
- 請勿讓兒童把玩此產品。
- 請務必使用所提供或製造商核准的更換用零件。
- 如果重量超過製造商建議的荷重標準，則此兒童背架可能會壞損故障。

重要資訊

- Thule Sleek Adapter kit 適用於 Thule Sleek, Thule Sleek Sibling Seat, Thule Sleek Bassinet and Thule Sleek Car Seat Adapters.

KO

⚠ 중요 사항

나중에 참고할 수 있도록 이 지침을 잘 보관하십시오. 이러한 지침을 따르지 않으면 자녀 안전에 좋지 않은 영향을 줄 수 있습니다.

경고!

- 사용하기 전에 모든 잠금 장치가 잠겨 있는지 확인하십시오.
- 아이가 이 제품을 가지고 놀지 않게 하십시오.
- 제조업체에서 공급하거나 승인한 교체 부품만 사용하십시오.
- 제조업체가 권장한 적재량을 초과하는 경우 이 아동용 캐리어가 불안정해 질 수 있습니다.

중요 정보

- Thule Sleek Adapter kit 는 Thule Sleek, Thule Sleek Sibling Seat, Thule Sleek Bassinet, Thule Sleek Car Seat Adapters 과 호환됩니다.

JA

重要

以下の指示は、今後も参照できるよう保管してください。以下の指示に従わない場合、お子様の安全が脅かされる可能性があります。



⚠ 警告!

- 使用前に、各部がしっかりとロックされていることを確認してください。
- お子様为本製品で遊ばないようにしてください。
- 製造者から提供または承認されている交換パーツのみを使用してください。
- 製造者が推奨する荷重を超えて積載すると、チャイルドキャリアの安定性が損なわれることがあります。

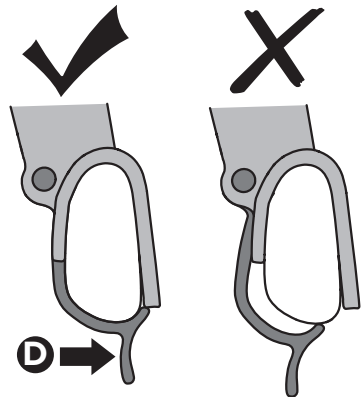

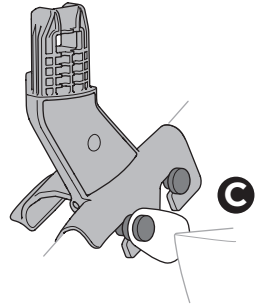
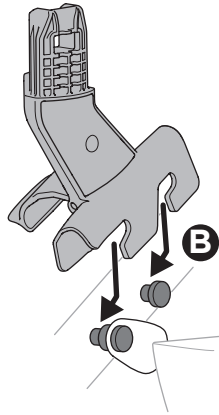

重要事項

- Thule Sleek Adapter kit は Thule Sleek, Thule Sleek Sibling Seat, Thule Sleek Bassinet and Thule Sleek Car Seat Adaptersに対応しています。

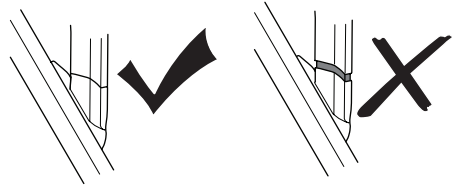
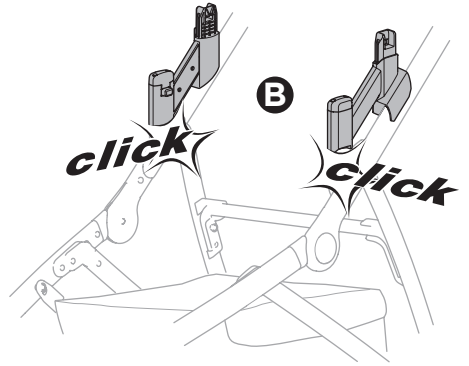
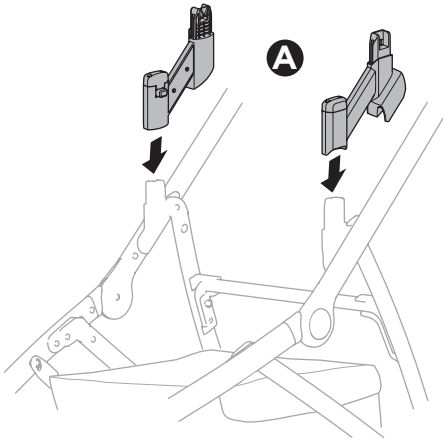
1



2



3



i

